

160ª Reunião CTC-ES

SEMINÁRIO SÍNTESE ACOMPANHAMENTO DE MEIO TERMO SNPG

Coordenação da Área de Serviço Social

Maria Lúcia Teixeira Garcia (UFES)

Vera Maria R. Nogueira (UCPEL)

Valeria L. Forti (UERJ)

Brasília, 20 outubro de 2015

RETRATO GERAL DA ÁREA (2014)

Região Geográfica	Nº PPG's SNPG	%	Nº PPG's SS	%
Sudeste	1.747	45,9	12	36,4
Sul	795	20,9	5	15,2
Nordeste	754	19,8	11	33,3
Centro-Oeste	311	8,2	3	9,1
Norte	199	5,2	2	6
Total	3.806	100	33	100

- 78,8% IES públicas;
- Expansão recente dos Programas nas Instituições estaduais - passou de 3 Programas em 2010 para 8 em 2015;

- ✓ São 16 os cursos de doutorado - PUC/RS, PUC/SP, PUC/Rio, UFMA, UFRJ, UFPE, UnB, UNESP, UERJ, UFPE, UFF, FUFPI, UFES, UFV, UEL, UFSC e UCPel

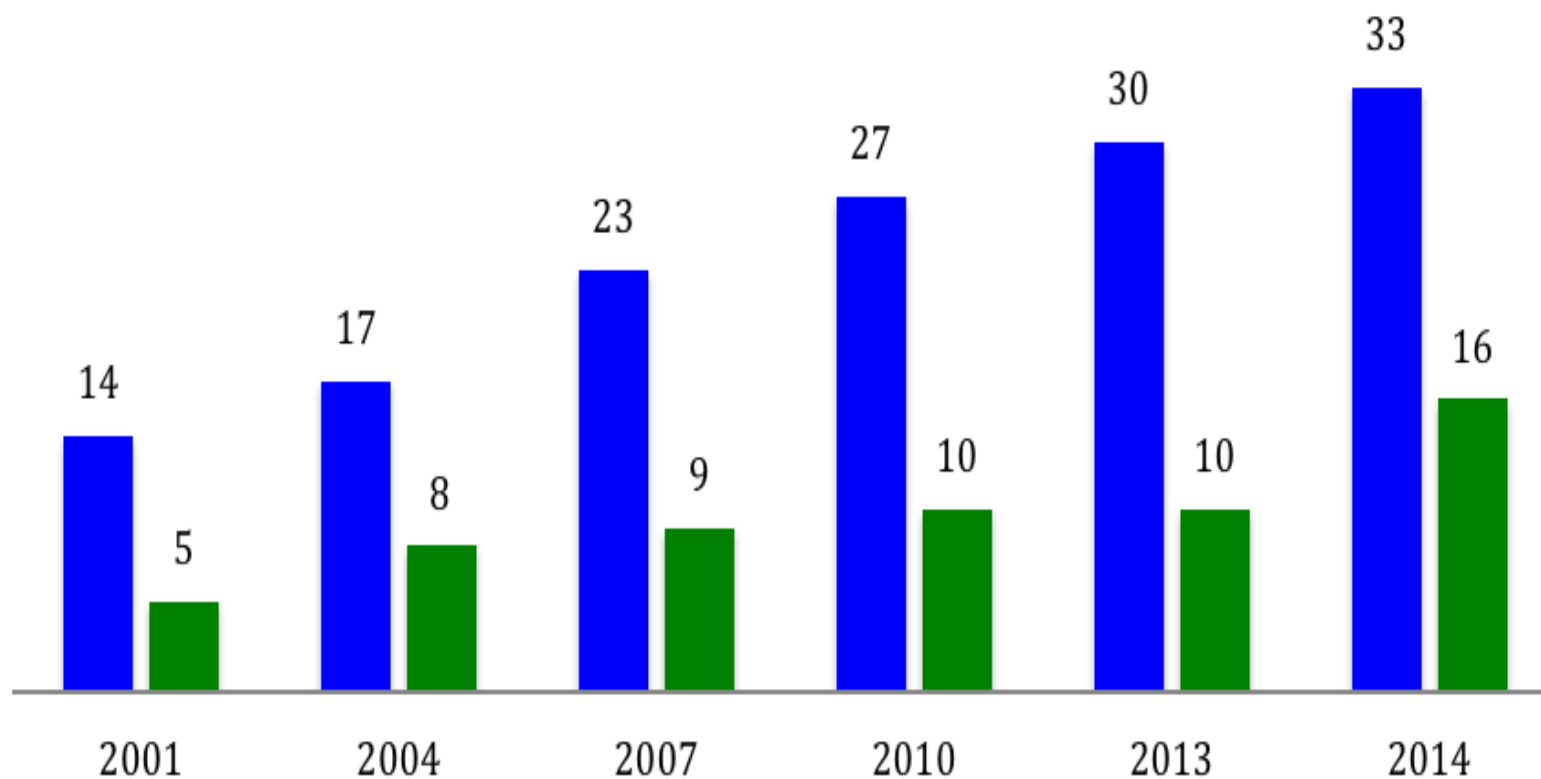
- ✓ 33 cursos de mestrado existentes, todos de caráter acadêmico.

- **Área básica dos 33 programas de pós-graduação**

- ✓ 23 em Serviço Social (69,7%)
- ✓ 05 em Política Social (15,2%)
- ✓ 03 em Políticas Públicas (9%)
- ✓ 02 em Economia Doméstica (6,1%)

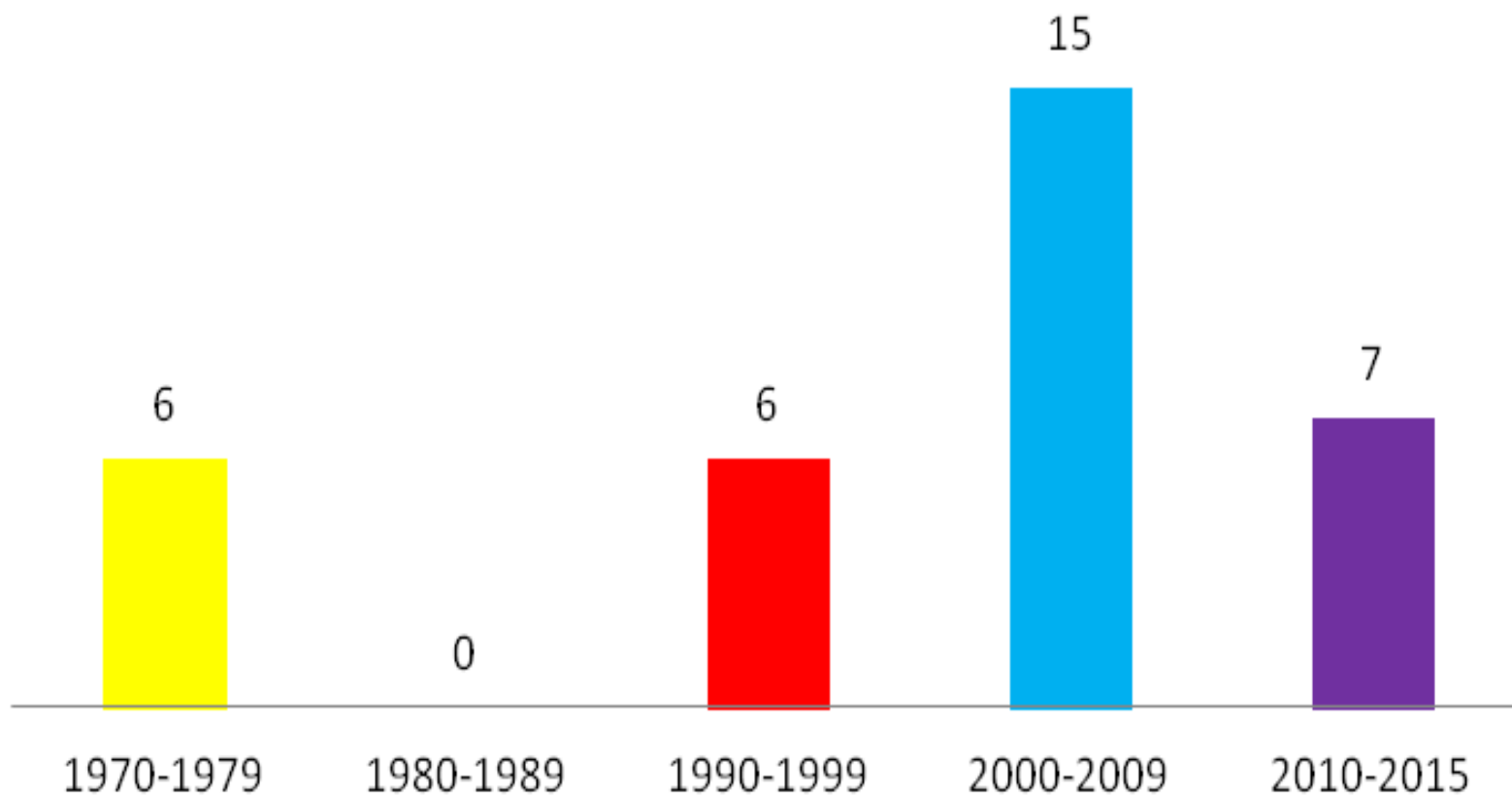
Programas de Pós-Graduação área 32

■ Mestrado ■ Doutorado



Período de criação dos PPG área 32

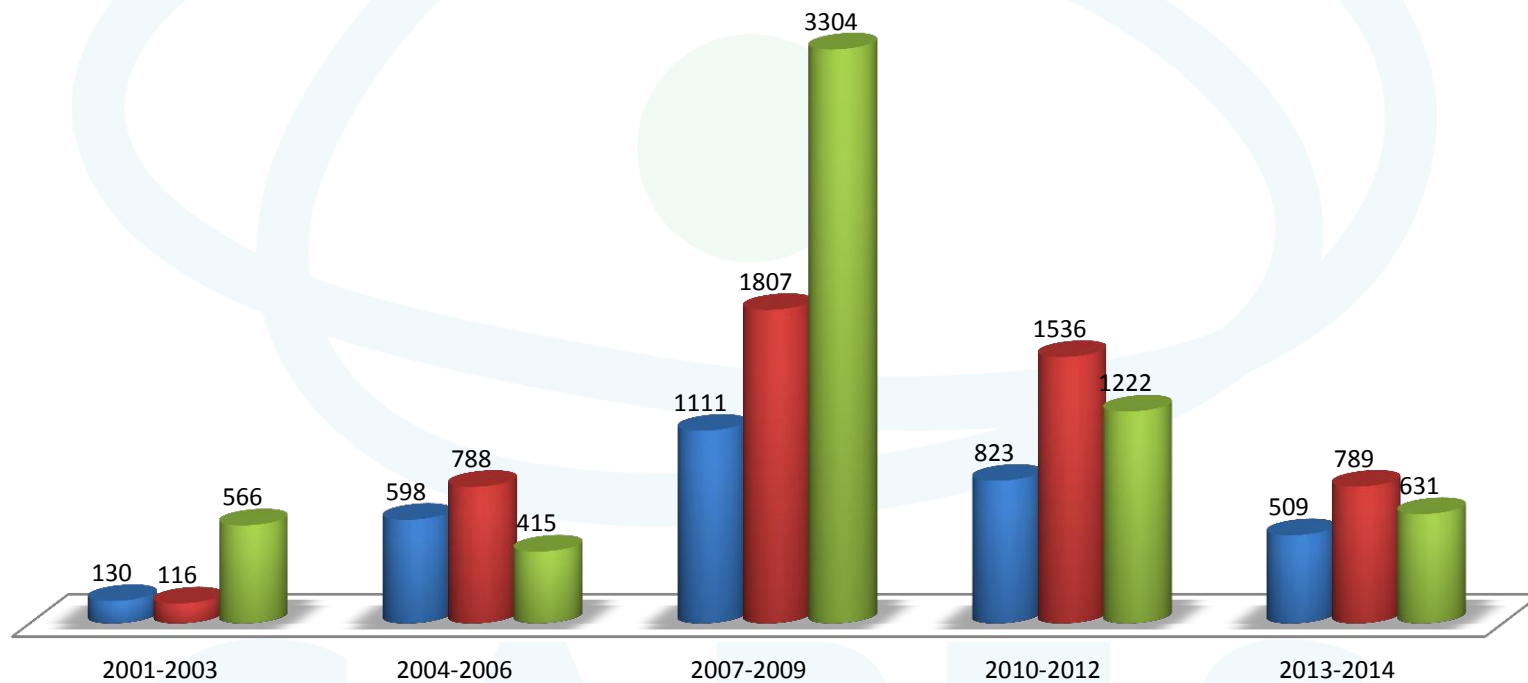
■ 1970-1979
 ■ 1980-1989
 ■ 1990-1999
 ■ 2000-2009
 ■ 2010-2015



Notas	Nº PPG's SNPG	%	Nº PPG's Serviço Social	%
3	1.466	38,5	13	39,4
4	1.315	34,6	11	33,3
5	610	16,0	2	6,1
6	270	7,1	6	18,3
7	145	3,8	1	3,0
Total	3.806	100	33	100

Gráfico 1. Produção intelectual 2001-2014

■ Artigos ■ livros/capítulos/coletâneas ■ TCA



Docentes

- ✓ Em 2014 - 545 professores (destes, 387 são permanentes).
- ✓ Se compararmos os dados de 2014 (com um crescimento de 2 Programas em relação ao triênio 2010-2012) o quadro docente passou de 371 permanentes para 387 (crescimento de 4,3%).
- ✓ 36% destes são bolsistas de Pq do CNPq.
- ✓ Quatro (4) Programas registraram professores visitantes em 2014 (crescimento em relação a 2013).

Discentes

- ✓ Em 2013 tivemos 1613 discentes ao final do ano passando a 1681
- ✓ Titularam-se 374 mestres e 95 doutores em 2013, e em 2014 foram 107 teses e 400 dissertações
- ✓ A relação discente/docente variou entre 1 e 11,3 (com mediana de 3).

Seminário de Acompanhamento

- ✓ 29 Programas de Pós-Graduação presentes na sede da Capes
- ✓ 2 acompanharam por web conferência
- ✓ 3 não compareceram por falta de recursos financeiros.

CAPES

PONTOS FORTES DA ÁREA

- ✓ Capacidade organizativa
- ✓ Centralidade do debate na Questão Social, com ênfase sobre aspectos da análise e avaliação das políticas públicas, com foco nas políticas sociais;
- ✓ Forte inserção social via assessoria e consultoria a órgãos públicos relacionados às políticas sociais;
- ✓ Cooperação internacional com ênfase no compromisso com o desenvolvimento da pós-graduação na América Latina, África, Portugal e Espanha;

CAPES

FRAGILIDADES DA ÁREA

- Número de programas criados há até 10 anos e requerem ações sistemáticas da coordenação de área;
- Concentração da produção em livros

CAPES

RECOMENDAÇÕES E ENCAMINHAMENTOS DA ÁREA

- Demandas da área à Capes

- ✓ Aumento das cotas de bolsas de Mestrado e Doutorado, observando, pelo menos, a relação entre o percentual que representa a área dentro do SNPG.
- ✓ Clareza quanto aos procedimentos para cálculo dos valores de custeio dos Programas.
- ✓ Garantia de 100% dos recursos PROAP e PROEX;

Desafios a enfrentar:

- ✓ Ampliação do conhecimento das demandas da realidade, das exigências a serem respondidas em nível de pós-graduação pela área de Serviço Social;
- ✓ Crescimento dos Programas da área, em especial, dos cursos de doutorado (hoje temos 16 cursos) e redução percentual dos cursos nota 3;
- ✓ Enfrentamento coletivo das assimetrias regionais observadas.